

i

Meet de koeien éénmalig. Vul de maten in Spider in zodat het CowToilet de juiste stimulatiehoogte weet. Dit verhoogt het aantal urinelozingen op het CowToilet. CowToilet kan ook werken zonder maten in te geven, maar dit gaat ten koste van het aantal urinelozingen die opgevangen kunnen worden.

1

Zorg ervoor dat de koe recht en op een vlakke ondergrond staat.

2

Meet met de Hanskamp Schuifmaat (art. nr. 005-541-010) de afstand van het staartbot (hoogste punt van de koe) tot de onderzijde van de vulva.

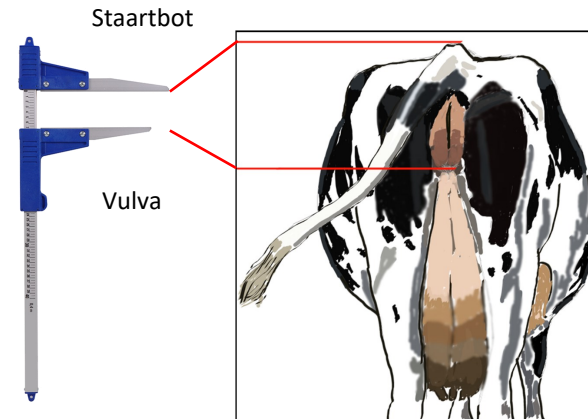
3

De gemeten waarde kan via de Spider App aan de juiste koe gekoppeld worden. In de 'Dierkaart' kan de waarde ingevuld worden bij 'Staart-vulva-afstand' in centimeters (A). Sla de 'Dierkaart' daarna op (B). Herhaal dit voor elke koe afzonderlijk.



Quick tips:

Ook vóór het opstarten van CowToilet kan het inmeten van de dieren al uitgevoerd worden. Voer daarvoor van elke koe de 'staart-vulva-afstand' in de dierlijstspreadsheets in en importeer deze in een keer in Spider via 'Inlezen dierdata'.



660 - Mila - 3692 Zoeken > x

Dierkaart Voeropname CowToilet Bezoekdetails

Nummer	660	<input type="checkbox"/> Opbouw / Afbouw
Naam	Mila	Voersoort Voergift Huidige voergift
Transponder	3692	Voersoort 1 6,667 6,667
Groep	1 - Standaard	(Max.) aandeel in de melkstal: 66 % (groepsinstelling)
Lactatienummer	0 Lact totaal → 0	Voersoort 2 3,333 3,333
Voermethode	Groepscurve <input checked="" type="checkbox"/> Individuele Gift <input type="checkbox"/>	Lokbrok Melks 0,0 0,0
Referentiedatum	08-05-2023 46	4 0,0 0,0
Markering	Geen 1 2	CowToilet Aan Uit Alleen sluithek

Staart-vulva-afstand cm


A **B**

Verwijderen Annuleren Vorig dier Volgend dier Opslaan en Volgende Opslaan

Benodigheden:

005-541-010

Hanskamp Schuifmaat





Verkrijgbaar bij uw melkmachine-dealer of via de [Hanskamp Webshop](#).




Vragen? Contact uw dealer of

Hanskamp Service:

 0031 314 393 797

 0031 618 486 642

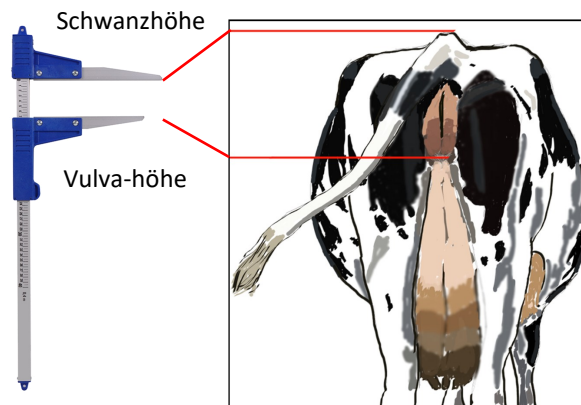
 service@hanskamp.nl

i Messen Sie einmal die Kühe. Geben Sie die Maße in Spider ein, damit das CowToilet die richtige Stimulationshöhe kennt. Dadurch wird die Anzahl der Urinabgaben auf das CowToilet erhöht. Das CowToilet kann auch ohne Eingabe von Messwerten funktionieren, allerdings geht dies zu Lasten der Anzahl der Urinausscheidungen, die gesammelt werden können.

1 Achten Sie darauf, dass die Kuh gerade und auf einer ebenen Fläche steht.

2 Messen Sie den Abstand vom Steißbein (höchster Punkt der Kuh) bis zum untersten Teil der Vulva mit dem Hanskamp-Messschieber (Art.-Nr. 005-541-010).

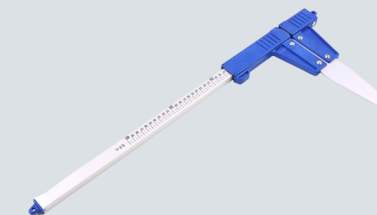
3 Der Messwert kann über die Spider App mit der richtigen Kuh verknüpft werden. In der „Tierkarte“ kann der Wert bei „Schwanz - Vulva“ in Zentimetern eingetragen werden (A). Speichern Sie dann die „Tierkarte“ (B). Wiederholen Sie dies für jede Kuh separat.



Zubehör:

005-541-010

Hanskamp Messschieber

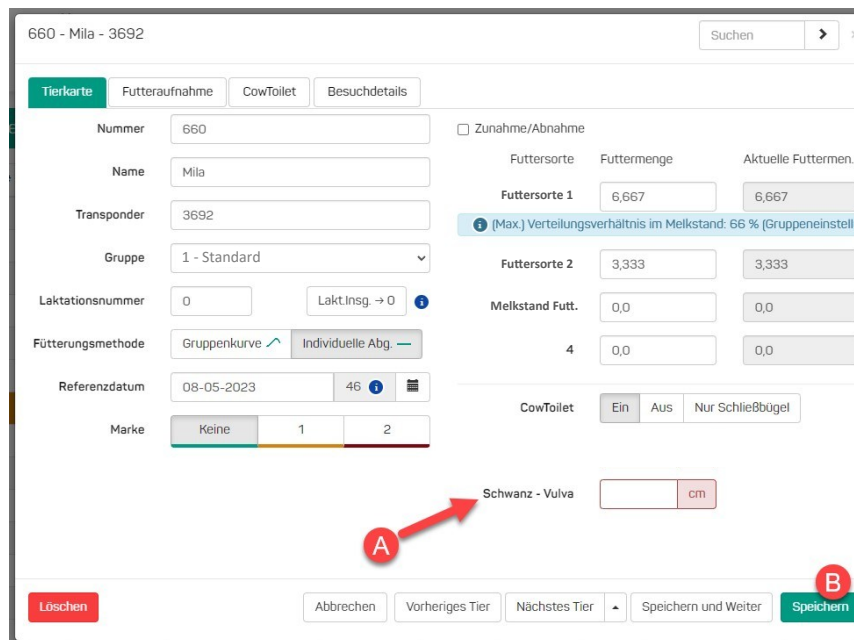


Erhältlich bei Ihrer Melkmaschine-Händler oder über den [Hanskamp Webshop](#).



Schnelle Tipps:

Bereits vor der Inbetriebnahme von CowToilet kann eine Vermessung der Tiere durchgeführt werden. Tragen Sie dazu für jede Kuh den „Schwanz-Vulva-Abstand“ in die Tierlisten-Tabelle ein und importieren Sie alles auf einmal in Spider über „Tierdaten importieren“.



Fragen? Kontaktieren Sie Ihren Händler oder Hanskamp Service:

 0031 314 393 797

 0031 618 486 642

 service@hanskamp.nl



i

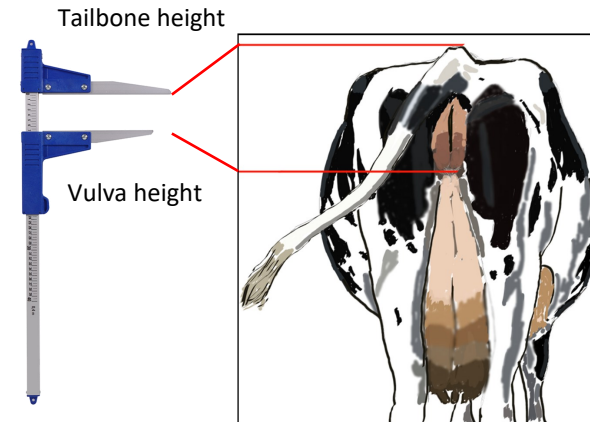
Measure the cows once. Enter the measurements in Spider so that the CowToilet knows the correct stimulation height. This increases the number of urine discharges into the CowToilet. CowToilet can also work without entering measurements, but this will be at the expense of the number of urine discharges that can be collected.

1

Make sure the cow is standing straight and on a level surface.

2

Measure the distance from the tailbone (the highest point of the cow) to the underside of the vulva using the Hanskamp Vernier Calliper (art. no. 005-541-010).



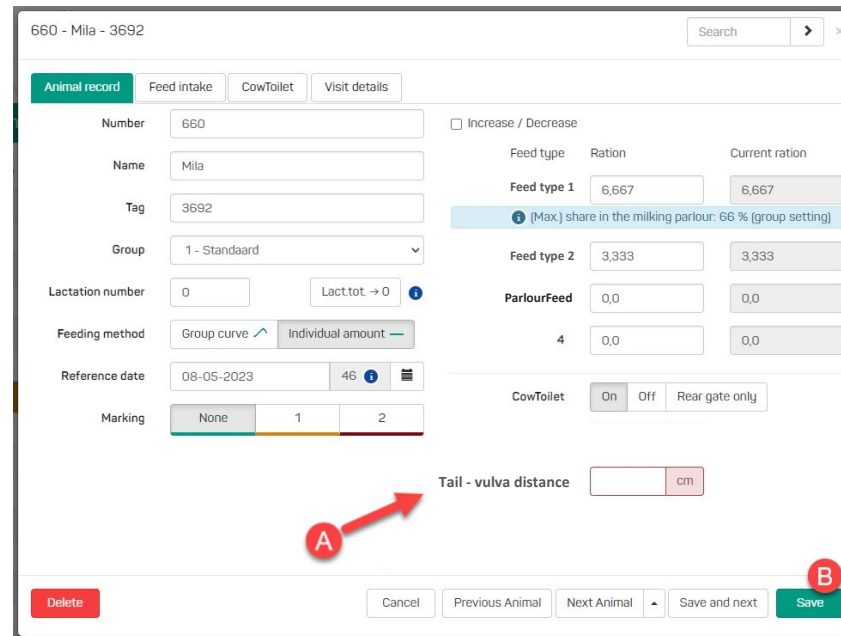
3

The measured value can be linked to the right cow via the Spider App. In the 'Animal record' the value can be entered at 'Tail-vulva distance' in centimetres (A). Then save the 'Animal record' (B). Repeat this for each cow individually.



Quick tips:

Even before starting up CowToilet, measuring the animals can already be carried out. To do this, enter the 'Tail - vulva distance' for each cow in the animal list spreadsheet and import it into Spider in one go via 'Import animal data'.




The screenshot shows the 'Animal record' form in the Spider App. The cow's details are: Number 660, Name Mila, Tag 3692, Group 1 - Standaard, Lactation number 0, Reference date 08-05-2023, and Marking 1 and 2. The 'Tail - vulva distance' field is highlighted with a red arrow and labeled 'A'. The 'Save' button is highlighted with a red circle and labeled 'B'.

Accessories:

005-541-010

Hanskamp vernier calliper





Available at your milking technology dealer or via [Hanskamp Webshop](https://www.hanskamp.nl).




Questions? Contact your dealer or

Hanskamp Service:

 0031 314 393 797

 0031 618 486 642

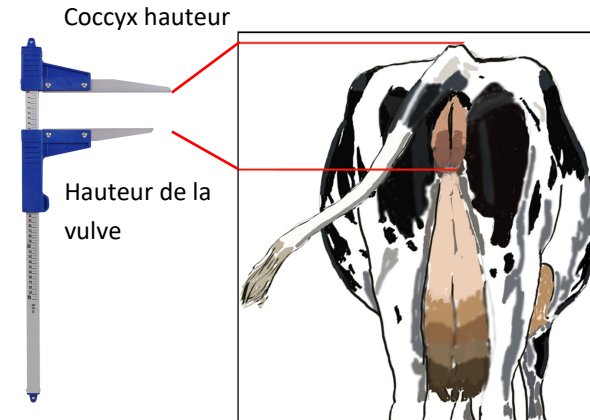
 service@hanskamp.nl

i Mesurez les vaches une fois. Saisissez les mesures dans Spider afin que le CowToilet connaisse la hauteur de stimulation correcte. Cela augmente le nombre d'écoulements d'urine dans les CowToilet. CowToilet peut également fonctionner sans saisir de mesures, mais cela se fera au détriment du nombre d'écoulements d'urine pouvant être collectés.

1 Assurez-vous que la vache se tient droite et sur une surface plane.

2 Mesurez la distance entre le coccyx (point le plus haut de la vache) et la face inférieure de la vulve avec le pied à coulisse Hanskamp (art. n° 005-541-010).


3 La valeur mesurée peut être liée à la bonne vache via l'application Spider. Dans la « Carte de l'animal », la valeur peut être saisie sous « Distance queue - vulve » en centimètres (A). Sauvegardez ensuite la « Carte de l'animal » (B).



Fournitures :

005-541-010

Hanskamp vernier étrier

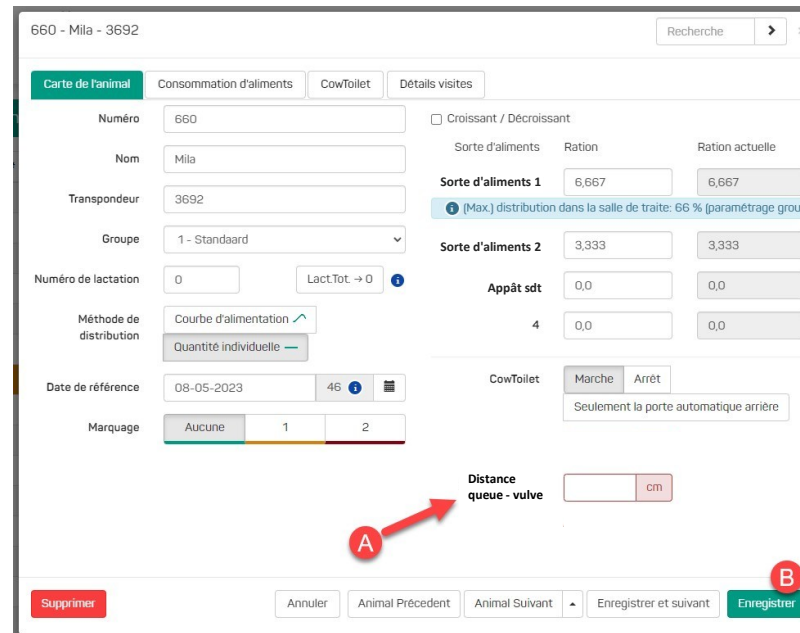


Disponible à votre machine à traire revendeur ou via la boutique en [Hanskamp Webshop](https://www.hanskamp.com).




Astuces rapides :


Avant même de démarrer CowToilet, les mesures des animaux peuvent déjà être effectuées. Pour ce faire, saisissez la « distance queue-vulve » pour chaque vache dans la feuille de calcul de la liste des animaux et importez-la dans Spider en une seule fois via « Importer base de données animaux ».




Sorte d'aliments	Ration	Ration actuelle
Sorte d'aliments 1	6,667	6,667
Sorte d'aliments 2	3,333	3,333
Appât sdt	0,0	0,0
4	0,0	0,0

Questions? Contactez votre revendeur ou **Hanskamp Service** :

 0031 314 393 797

 0031 618 486 642

 service@hanskamp.nl